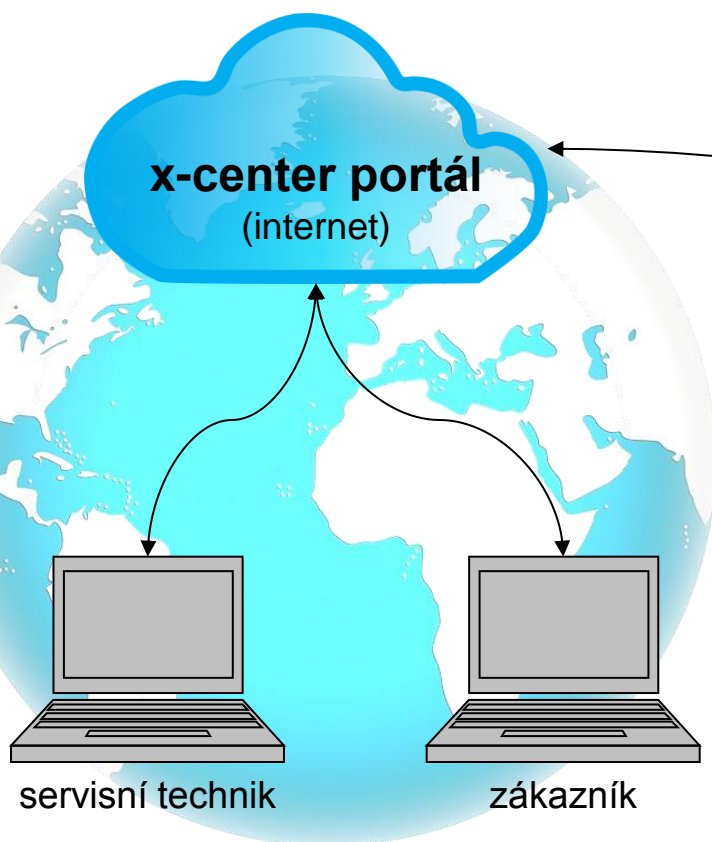


- Přístup přes internetové stránky
- Dálková správa všech zařízení v jednom uživatelském účtu
- Přístup k servisním parametrům

- Registrace uživatele
- Přihlášení uživatele na x-center portal
- Požádat o vzdálený přístup k zařízení
- Povolit přístup na zařízení



X-center portál – registrace uživatele



Registrace

Sériové číslo



E-mail



Název firmy



(zvolte oslovení)



Příjmení

B

Křestní jméno

A

Přečetl/a jsem si prohlášení o ochraně osobních údajů a akceptuji je.

Registrovat

Zadejte sériové číslo ovládacího panelu

- Číslo označené „SN:“
- Pravý dolní roh na hlavní obrazovce

V případě registrace fyzické osoby vyplnit opět emailovou adresu

**Po odeslání registrace ji potvrďte pomocí odkazu v příchozím emailu.
Po stisknutí odkazu bude zobrazena internetová stránka pro zadání hesla k uživatelskému účtu.**

Nastavit heslo

Stanovit nové heslo



Opakovat nové heslo



Registrovat

[Právní informace](#)

X-center portál - přihlášení



The screenshot shows the login interface for the X-center portal. At the top left is the PZP logo with the text 'Ein Unternehmen der AFG' and a small flag icon. Below the logo is the text 'x-center®'. The main form contains two input fields: 'Uživatelské jméno' (Username) and 'Heslo' (Password). The 'Uživatelské jméno' field has a red dot and a user icon, with a red line pointing to a yellow callout box. The 'Heslo' field has a lock icon. Below the fields is a green 'Přihlásit' (Login) button. At the bottom left of the form is a link 'Zapomenuté heslo' (Forgot password) with an information icon. At the bottom center of the form is a link 'Právní informace' (Legal information).

Uživatelské jméno je Vaše emailová adresa zadaná při registraci.

X-center portál – hlavní obrazovka



The screenshot shows the main interface of the X-center portal. At the top, there is a header with the PZP logo, the text 'x-center@', a language selector set to 'CS', a user profile icon, and the email 'janousek.adam@gmail.com'. Below the header is a main navigation menu with items: 'x-center', 'Požadavek na přístup', 'Správa uživatelů', 'Registrace', '15424309', 'Vzdálená správa', and 'Přístup'. The main content area is titled 'Přehled zařízení' and includes a search bar, an 'Aktualizovat' button, and a table of devices. The table has columns for 'Sériové číslo', 'ID stroje', 'Označení', 'Status', and 'Chyba'. One device is highlighted in blue with the serial number 15424309, status 'Zapnuto', and error 'Chyba'. Below the table, there is a detailed view for the selected device, showing buttons for 'Editovat', 'Oznámení', and 'Vzdálená správa', and an 'Informace' section with details like 'Typ: xcenter x40', 'Verze: 1.2.1.36', 'ID stroje: 15424309', and 'Oznámení: Deaktivováno'.

Profil uživatele

- Změna osobních údajů, hesla
- Odhlášení

Seznam přístupných tepelných čerpadel

- Filtrování zobrazení dle chyby/status/sériové číslo
- Volba TČ pro vzdálené ovládání

Karta tepelného čerpadla

- Dle vybraného TČ v seznamu
- Editace názvu, poznámky
- Aktivace zasílání emailů v případě poruchy
- Přejít na obrazovku vzdáleného ovládání

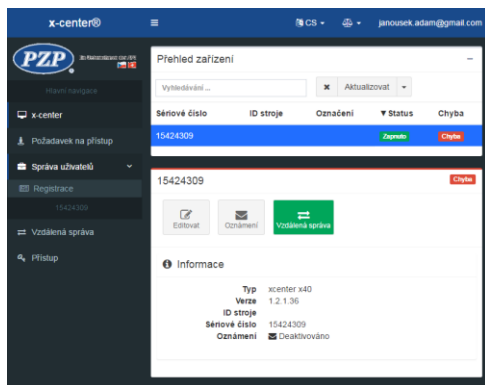
Hlavní menu

- Seznam tepelných čerpadel
- Zaslání požadavku přístupu k TČ
- Seznam čekajících požadavků přístupu

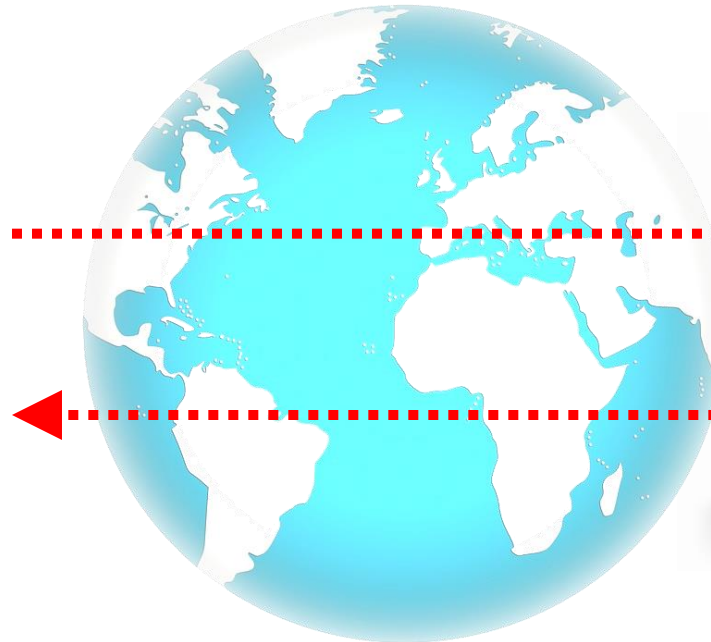
Menu tepelného čerpadla

- Vzdálené ovládání TČ
- Seznam uživatelů s povoleným přístupem

x-center portál



Zaslat požadavek pro aktivaci vzdáleného přístupu k TČ



tepelné čerpadlo



Přístup povolen nebo odmítnut uživatelem

Vzdálený přístup - zaslání požadavku



x-center® CS janousek.adam@gmail.com

PZP Ein Unternehmen der KfW

Hlavní navigace

x-center

Požadavek na přístup

Správa uživatelů

Další požadavky na přístup



Vemte na vědomí, že vlastník PZP HEATING x-center požádá o přístup k vašemu systému manuálně. K získání přístupu, prosím vložte sériové číslo PZP HEATING x-center. Sériové číslo PZP HEATING x-center lze najít na štítku tepelného čerpadla případně na zadní straně x-center základny.

Sériové číslo

Potvrzuji, že mezi mnou a koncovým zákazníkem byla uzavřena dohoda o ochraně osobních údajů. Vzor je k dispozici ke stažení na této adrese: www.pzpheating.com

Odeslat

Sériové číslo panelu
-Číslo označené „SN:“
-Pravý dolní roh na hlavní obrazovce štítku tepelného čerpadla



https://portal.kermi.de/XCenter/pzpheating_cz

Zaslat požadavek pro aktivaci vzdáleného přístupu k TČ

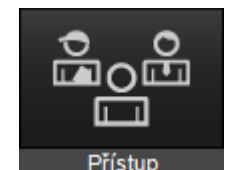

Vzdálený přístup – povolení přístupu



← Přístup

Accountname	Username	Status			
Kermi GmbH - Service	administrator	Access	i	×	✓
PZP HEATING a.s.	administrator	Access	i	×	✓
Domov	janousek.adam@gmail.com	Denied	i	×	✓

Povolit/zakázat vzdálený přístup uživateli



Přístup povolen nebo odmítnut uživatelem

Vzdálená správa tepelného čerpadla



The screenshot shows the PZP web interface. At the top, there is a navigation bar with the PZP logo, a language selector (CS), and a user profile (janousek.adam@gmail.com). Below this is a sidebar with a main navigation menu containing items like 'x-center', 'Požadavek na přístup', 'Správa uživatelů', 'Registrace', 'Vzdálená správa', and 'Přístup'. The main content area is titled 'Přehled zařízení' and contains a search bar, a refresh button, and a table of devices. The table has columns for 'Sériové číslo', 'ID stroje', 'Označení', 'Status', and 'Chyba'. One device with ID 15424309 is shown with status 'Zapnuto' and a 'Chyba' (Error) indicator. Below the table, there are buttons for 'Editovat', 'Oznámení', and 'Vzdálená správa'. A red arrow points from the 'Vzdálená správa' button to the detailed device view below.

Hlavní menu

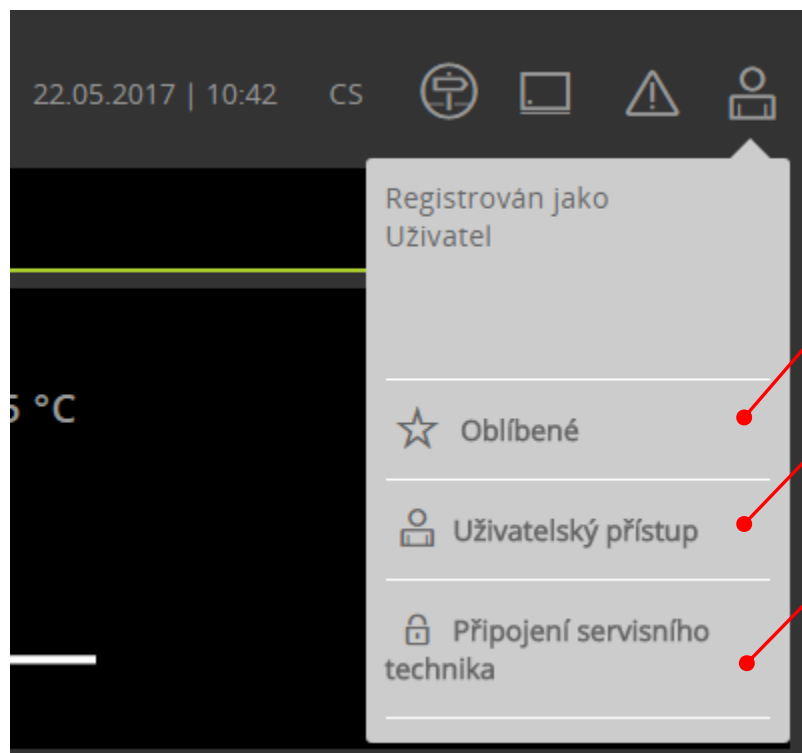
- Hlavní nabídka
- Systémová nastavení
- Statistika
- Záloha parametrů
- Aktualizace sw panelu
- Aktivní poruchy
- Historie poruch

Stav přítomnost Venkovní teplota

The screenshot shows the PZP mobile app interface. At the top, there is a status bar with the date and time (22.05.2017 | 10:26), a language selector (CS), and a user profile. Below this is a main navigation bar with a home icon, a person icon, and a house icon. The main content area shows the status of the heat pump and various parameters. A red arrow points from the 'Vzdálená správa' button in the web interface to the 'Vzdálená správa' button in the app. Another red arrow points from the 'Vzdálená správa' button in the app to the 'Vzdálená správa' button in the web interface. The app interface shows a house icon with a person icon inside, indicating the status of the heat pump. The outdoor temperature is 16.2 °C. Below this, there are several parameter cards, each with a star icon indicating it is a favorite parameter. The parameters include: Isttemperatur Puffer... (19.2 °C), Solltemperatur Puffe... (0 °C), Energiemodus HK (Normal), Parallelschiebung... (OK), Betriebsart HK (Vypnuto/Leid), Trinkwasser- Erwärm... (48.9 °C), Isttemperatur TWE, TWE aktivieren (Ano), Rücklauftemperatur ... (17.6 °C), Vorlauftemperatur W... (23.8 °C), Verdichterdrehzahl (0 rps), Leistung Lüfter (0 %), Leistung Pufferladep... (0 %), and Durchfluss WP (0 l/min).

Oblíbené parametry a stavy se symbolem hvězdy

Vzdálená správa tepelného čerpadla



Oblíbené parametry a stavy se symbolem hvězdy

Seznam uživatelů s povoleným vzdáleným přístupem k zařízení

Zadání hesla pro přístup k servisním parametrům